

Web 成績通知表の確認方法

※成績通知表を表示するために、Web ブラウザまたはスマホアプリは、以下の2つのどちらかを使用すること。

携帯電話の学生は、間違いやすいので特に注意してください。



「Google Chrome」 ※推奨



「Microsoft Edge」



※ iPhone の方は注意!

「Safari」はうまく表示できません。

①学生用 HP (<https://gih.shinonome.ac.jp/>) にログインする。

②教務課>「成績通知表」を押す。

松山東雲女子大学・松山東雲短期大学 学生用ホームページ

教務課

- ♥ 授業日程表(4/1付)
- ♥ 行事予定表(6/25付)
- ♥ 履修要覧
- ♥ 時間割表
- ♥ 成績通知表
- ♥ Web履修登録システム操作方法
- ♥ Web履修登録：入力画面
- ♥ Web履修登録：確認画面
- ♥ カリキュラムマップ・科目ナンバリ
- ング、履修系統図
- ♥ DP到達度評価シート
- ♥ シラバス (女子大学)
- ♥ シラバス (短期大学)
- ♥ Classroomを使った課題提出マニュアル

- [CiNii](#)
- [Google Scholar](#)
-  YOKAN
- |愛媛県共同リポジトリ|
- [PubMed\(海外論文検索\)](#)

ラーニングコモンズ

情報メディアセンター

キャリア支援課

- ♥ [キャリア支援課を知ろう](#)
- ♥ [就活サポートデスクについて\(PDF\)](#)
- ♥ [2021キャリア支援カレンダー](#)
- ♥ [就活の基本を知ろう](#)

③再度ログインする。

松山東雲学園 ログイン（学生用）

ユーザIDとパスワードを半角文字で入力し、ログインをクリックしてください。

ユーザID

パスワード

ログイン

ユーザIDは、次の通りです。
女子大学学生のユーザID：学籍番号
短期大学学生のユーザID：j 学籍番号
氏名の外字は表示されません。
ログイン後、60分間放置するとタイムアウトとなります。
終了する際は、必ず画面右上の「ログアウト」を押してください。

④「自分の学籍番号、氏名」が表示されているかを確認して、 「成績通知表」 ボタンを押す。

成績通知表出力 M008001 [ログアウト](#)

2011年度 前学期

人文科学部 心理子ども学科 心理専攻 4年 M008001 M008001


「Google Chrome」「Microsoft Edge」を使用してください。

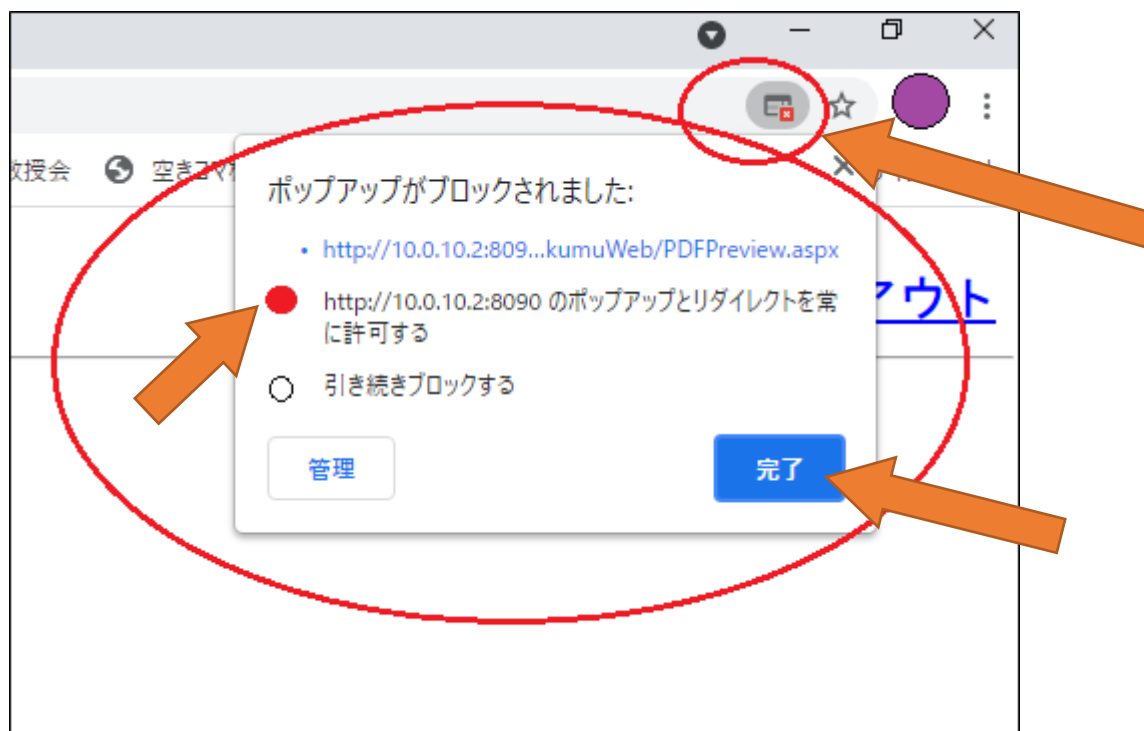
最初、「ポップアップがブロックされました」というメッセージが表示された場合は、
「常に許可する」を選択して完了を押した後、再度「成績通知表」を押してください。

成績通知表が表示されるまで数十秒かかることがあります。

終了する際は、必ず画面右上の「ログアウト」を押してください。

成績通知表

⑤初めての端末の場合、「ポップアップがブロックされました」と画面右上（アドレス表示欄の右側）に3秒ほど表示され、メッセージは消えるので、画像をクリックし、「常に許可する」を選択して「完了」を押す。



⑥ ⑤を行った場合は、再度  ボタンを押す。

⑦自分の成績通知表が表示またはダウンロードされる。(数十秒かかります)

※携帯電話（アンドロイド）の場合は、ダウンロードされます。

※PC・携帯電話（iPhone）の場合は、自動的にダウンロードされません。

⑧確認後、ログアウトする。

<個人の成績情報が他の人に見られないために>

・成績通知表を PC 内にダウンロードした場合は、必ずデータを削除してください。
ただし、印刷だけを行った場合はダウンロードされません。(ダウンロードした場合は、ログアウトしてもデータは PC 内に残りますので注意してください)

・学内のパソコンで閲覧した場合は、終了する際に必ずログアウトを適切に行ってください。(右上の「✕」で終了した場合、次に使用する学生に見られる恐れがあります)

Q&A

Q 1

「Web ブラウザ」って何ですか。


A 1

ブラウザとは、WEB サイトを閲覧するために使うソフトのことです。今回は、PC を使って成績通知表を確認する時に使用するものです。


Q 2

「成績通知表」 ボタンを押しましたが、何も反応がありません。

A 2

・「Google Chrome」か「Microsoft Edge」を使用していますか。
それ以外を使用している場合は、④「成績通知表出力」というページまで進むことはできるのですが、 をクリックしても、「成績通知表」は表示されません。

・「成績通知表」が表示されるまで、数十秒かかります。少し待ってみてください。

・もしかしたら、確認方法手順⑤の「ポップアップがブロックされました」という表示を見逃しているのかもしれませんが。メッセージは3秒ほどで消えてしまうので、ポップアップブロックのマーク  が出ていないか、画面を確認してください。

・成績通知表の表示を待っている時に、「更新」（更新ボタンを押す等）を行ったりしていませんか。一度、「成績通知表」ボタンを押したら、更新せずにしばらく待ってみてください。スマホやタブレットで確認する場合は、むやみに画面をタップしたりしないでください。

Q3

「ポップアップブロックとリダイレクトを常に許可する」を選択し、完了ボタンを押しましたが、成績通知表が表示されません。

A3

完了ボタンを押した後に、再度「成績通知表」ボタンを押す必要があります。

Q4

自分の成績通知表を印刷できますか。

A4

印刷できます。
PC であれば、画面上で右クリックし、「印刷」をクリックしてください。